

# Mocowania do umywalk i pisuarów

Zestawy kompletnych mocowań sanitarnych.

## INFORMACJE OGÓLNE



**WD** – mocowanie do umywalk i pisuarów



**WST** – mocowanie do umywalk




**WST 10 x 140** – mocowanie do umywalk przy zastosowaniu zaprawy FIS V 150 C, szczególnie do pustaków i cegły kratówki



**UST** – mocowanie o pisuarów



**BO** – mocowanie do bojlerów




**Mocowanie uchylne KM 10** – do umywalk i pisuarów



**WDP** – mocowanie do umywalk i pisuarów

### Zastosowanie:

- Beton
- Kamień naturalny o zbitej strukturze
- Cegła pełna
- Cegła kratówka
- Płyta gipsowo-kartonowa (tylko KM 10 i WDP)
- Pustaki betonowe
- Płyty wiórowe (tylko KM 10 i WDP)



## OPIS PRODUKTU

### WD, WST, UST, BO

- Zestawy montażowe zawierające kołki rozporowe UX, śruby dwugwintowe z nakrętkami albo tulejkami z nakrętką sześciokątną.

### KM i WDP

- Przeznaczone specjalnie do mocowania umywalk i pisuarów do stelaży i ścian z pustymi przestrzeniami.

### Zalety / Korzyści

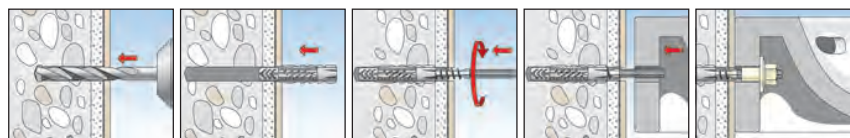
- Łatwy i szybki montaż.
- Elementy mocujące (nakrętki i tulejki) wykonane z nylonu, odporne na starzenie i działanie chemikaliów oraz zabezpieczające porcelanę przed uszkodzeniem.
- Zaśleпки ozdobne pokryte wysokiej jakości powłoką chromową, gwarantują estetyczny wygląd przez długi czas.



## MONTAŻ

### Typ montażu

- Montaż wstępny



### Porady montażowe

- W pustakach i gazobetonie zalecamy mocowanie przy użyciu zaprawy FIS V 150 C wraz z WST 10x140.
- Pełną wytrzymałość mocowania osiągnie się wtedy, gdy wkręt przejdzie przez kołek i będzie wystawał z jego końcówki na 1 średnicę, oraz kiedy cały kołek rozporowy będzie rozparty w nośnym podłożu.
- Kafelki i tynk nie stanowią warstwy nośnej.

## DANE TECHNICZNE

### WD

Typ	Nr art.	Zawartość opakowania	Ilość w opakowaniu
		• ITB szt.	szt.
WD 8 x 90	<b>080659</b>	• 2 kołki UX 10x60, 2 śruby dwugwintowe M8x90 ocynkowane, 2 nakrętki z kołnierzem BU M8, instrukcja montażu	50
WD 8 x 110	<b>080658</b>	• 2 kołki UX 10x60, 2 śruby dwugwintowe M8x110 ocynkowane, 2 nakrętki z kołnierzem BU M8, instrukcja montażu	50
WD 10 x 120	<b>080655</b>	• 2 kołki UX 10x60, 2 śruby dwugwintowe M8x120 ocynkowane, 2 nakrętki z kołnierzem BU M8, instrukcja montażu	50
WD 10 x 140	<b>080656</b>	• 2 kołki UX 10x60, 2 śruby dwugwintowe M8x140 ocynkowane, 2 nakrętki z kołnierzem BU M8, instrukcja montażu	50

### BO

Typ	Nr art.	Zawartość opakowania	Ilość w opakowaniu
		• ITB szt.	szt.
BO 120	<b>080654</b>	• 4 kołki UX 14x75, 4 śruby dwugwintowe M10x120 ocynkowane, 4 nakrętki bez tulejki BU M10, instrukcja montażu	25

### WST

### WST 10 x 140

Typ	Nr art.	Zawartość opakowania	Ilość w opakowaniu
		• ITB szt.	szt.
WST 10 x 140	<b>080660</b>	• 2 kołki UX 14x75, 2 śruby dwugwintowe M10x140 ocynkowane, 2 nakrętki z kołnierzem BDH M10, 2 nakrętki sześciokąt M10 instrukcja montażu	50
WST 10 x 140 FIP	<b>060435</b>	• 2 tulejki siatkowe FIS H 16x85K, 2 śruby dwugwintowe M10x140 ocynkowane, 2 nakrętki z kołnierzem BDH M10, 2 nakrętki sześciokąt M10 instrukcja montażu	10
WST 12 x 150	<b>080661</b>	• 2 kołki UX 14x75, 2 śruby dwugwintowe M12x150 ocynkowane, 2 nakrętki z kołnierzem BDH M12, 2 nakrętki sześciokąt M12 instrukcja montażu	50
WST 12 x 180	<b>080662</b>	• 2 kołki UX 14x75, 2 śruby dwugwintowe M12x180 ocynkowane, 2 nakrętki z kołnierzem BDH M12, 2 nakrętki sześciokąt M12 instrukcja montażu	50

# Mocowania do umywalk i pisuarów

## PARAMETRY TECHNICZNE



**UST 8 x 110**  
Zamocowanie do pisuarów



**UST 10 x 120**  
Zamocowanie do pisuarów

Typ	Nr art.	Zawartość opakowania	Ilość w opakowaniu
		szt.	szt.
UST 8 x 110	<b>083578</b>	<ul style="list-style-type: none"> <li>• 2 kołki S10R70, 2 śruby dwugwintowe M8x110 ocynkowane, 2 podkładki plastikowe 8,4x20x1,5, 2 nakrętki kołpakowe FA 8, 2 chromowane zaślepki</li> </ul>	50
UST 10 x 120	<b>080668</b>	<ul style="list-style-type: none"> <li>• 2 kołki UX 14, 2 śruby dwugwintowe M10x120 ocynkowane, 2 nakrętki z kołnierzem BU M10 MH, 2 chromowane zaślepki AKM 10 CR</li> </ul>	10




**WDP**  
Zamocowanie do umywalk i pisuarów

Typ	Nr art.	Gwint	Długość	Ilość w opakowaniu
		M	L (mm)	szt.
WDP 10 x 170	<b>014320</b>	M 10	170	10

Metalowe mocowanie uchylne

**KM 10**



Typ	Nr art.	Średnica wiertła	Długość	Min. głębokość pustki	Max. grubość płyty	Śruba	Ilość w opakowaniu
		$d_0$ (mm)	$l$ (mm)	$a$ (mm)	$d_p$ (mm)	$d_s \times l_s$ (mm)	szt.
KM 10	<b>050326</b>	30	240	140	90	M 10 x 180	25

## OBCIĄŻENIA

### Obciążenia zalecane $N_{rec}$ [kN]

Typ mocowania	UX 14 + Śruba dwugwintowa M10
Podłoże	$N_{rec}$
Beton $\geq$ C20/25	1,0
Bloczek gazobetonowy $\geq$ V2	0,1